



Coincheck

本人認証方法

注意事項

※パソコンでの作業となります



Coincheck

本人認証方法

以下のURLをクリックしてアクセスまたは、URLを入力

<https://coincheck.com/>

アカウント作成をします

coincheck ウォレット 取引所 0 JPY 取引アカウント 0 BTC

ホーム
コインを買う
クレジットカードで買う
コインを売る
日本円/USドルを入金する
日本円を出金する
コインを送る
コインを受け取る
アフィリエイト
でんき
設定

基本設定の変更 本人確認 電話番号認証 重要事項の承諾 アカウント変更 二段階認証 APIキー
ログイン履歴 取引履歴 ログアウト

電話番号認証

電話番号認証のお願い
電話番号認証がお済みでない方は本人確認の前にこちらをお願いします。

SMSを利用して、電話番号を認証します。
下のフォームに電話番号を入力し、送信されたSMS（電話番号宛のテキストメッセージ）に表示されている6桁の番号を入力してください。
海外の電話番号をご利用の方は国コードを先頭に入力してください。*国コードリスト*

例【国内】) 09012345678
例【海外】) +819012345678

電話番号
[]

SMSを送信する

SMSを受信できない方はこちら

Language 日本語

PRODUCTS
ビットコイン取引所
ビットコイン決済
ウォレットアプリ(iOS)

DOCS
セキュリティ
ビットコイン購入方法
ビットコイン送金

RESOURCES
ヘルプセンター
ビットコインチャート一覧
取扱い通貨の終値一覧

ABOUT
ビットコインとは
手数料
特高法について

COMPANY
会社概要
経営陣
採用情報

コインチェック株式会社

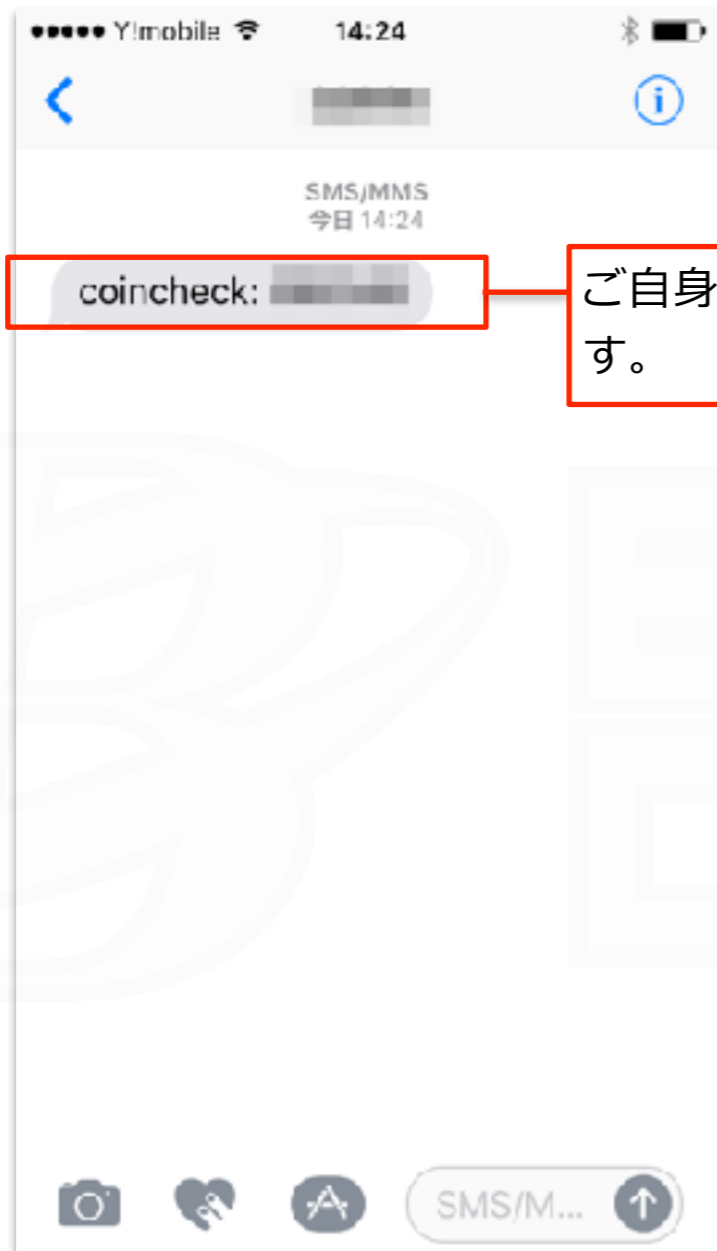
①ご自身の携帯番号を入力

②「SMSを送信する」をクリック

上記の指示に従ってください

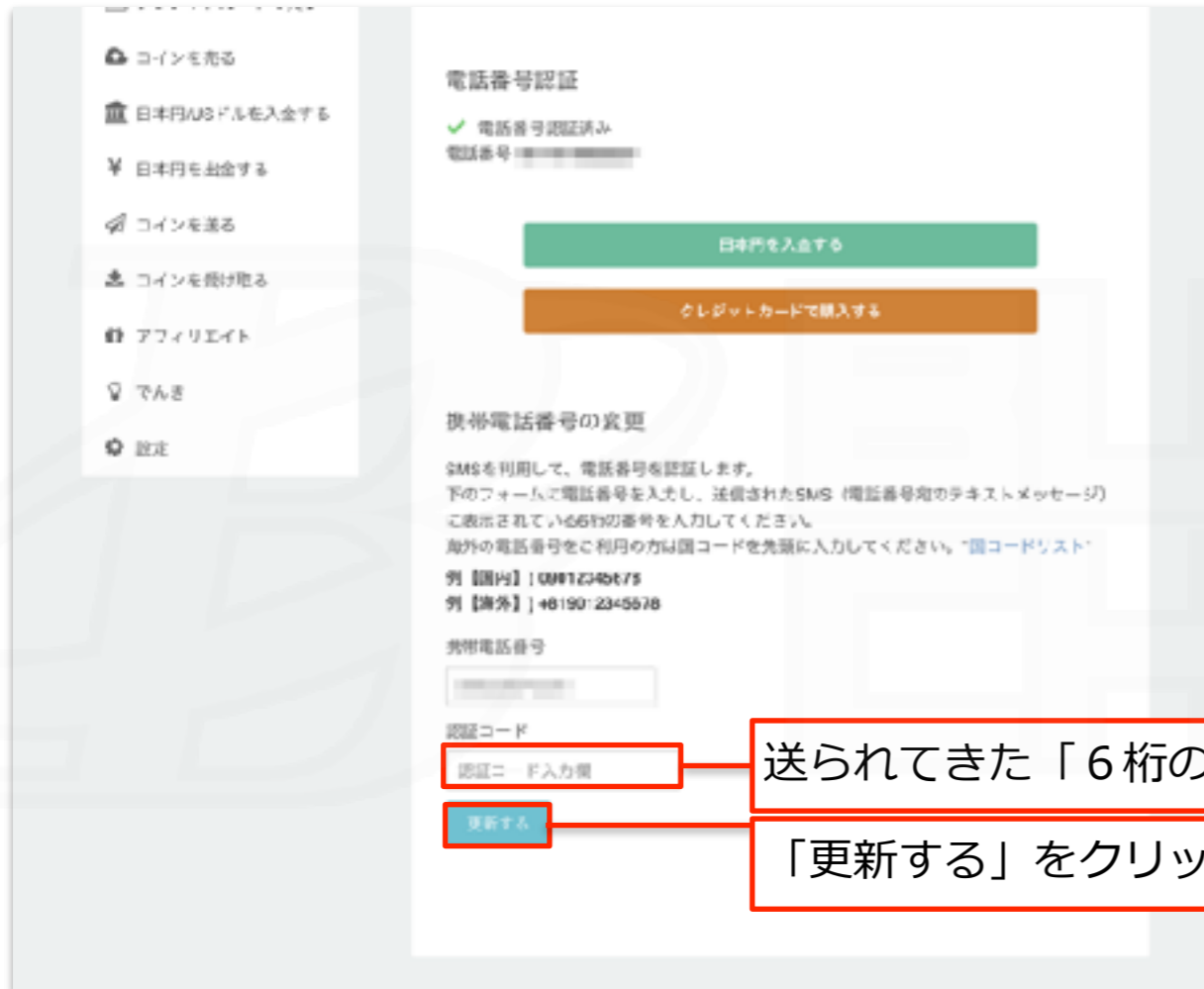


上記の指示に従ってください



ご自身の携帯のショートメールに6桁の数字が送られてきます。

上記の指示に従ってください



以上で電話認証作業は完了となります

coincheck ログイン 取引履歴

日本語の表示 本人確認 電話番号認証 重要事項の承諾 アカウント変更 二段階認証 APIキー
ログイン履歴 取引履歴 ログアウト

サービス利用における、各種重要事項の承諾について

各種重要事項のお願い
重要事項の同意が未済みの方は本人確認の旨にこの画面をお願いします。

当サービスでは資金決済法及び関連する法律の解釈および関係する法律の施行に伴い、サービスを利用するには、各種重要事項に同意、承諾、契約をして頂く必要があります。
お手数になり誠に恐縮ですが、下記項目を必ず確認のうえ承諾のほどよろしくお願い致します

各種重要事項

- プライバシーポリシー 2017/06/02更新
- 電子決済に関する同意書 2017/07/04更新
- 取引履歴 2017/07/02更新
- 利用規約 2017/07/02更新
- セキュリティポリシー 2017/06/02更新
- 仮想通貨の取扱いについて 2017/06/02更新
- Payment 利用規約 2017/09/15更新
- 加盟店規約 2017/08/15更新

プライバシーポリシーについて同意します。

電子決済に関する同意書について同意します。

取引履歴を承諾しました。

利用規約について同意します。

私は、外国で出生していません。
e-Residence IDとは、外国に住所を有する者（外国の居住者等）と同一視された者、その親族等）を指します。

私は、法的に未成年者ではありません。

Payment 利用規約について同意します。

加盟店規約について同意します。

各種重要事項に同意、承諾してサービスを利用する

重要事項を確認

確認事項にチェック

上記の指示に従ってください

基本設定の変更 本人確認 電話番号認証 重要事項の承諾 アカウント変更 二段階認証 APIキー
ログイン履歴 取引履歴 ログアウト

サービス利用における、各種重要事項の承諾について

各種重要事項同意のお願い
重要事項の同意が完了していない方は本人確認の前にこちらをお読みください。

当サービスでは資金決済法等が定める仮想通貨の取引に関する法律の施行に伴い、サービスを利用するにあたって、各種重要事項に同意、承諾、誓約をして頂く必要があります。
お手数ですがご確認のうえ承諾のうえ承認のほどよろしくお願い申し上げます。

各種重要事項

- プライバシーポリシー 2017.06.05更新
- 電子交付に関する同意書 2017.07.04更新
- 取引説明書 2017.11.02更新
- 利用規約 2017.07.01更新
- PEP確認書 2017.06.05更新
- 反社会的勢力でないことの誓約書 2017.06.05更新
- Payoneer利用規約 2017.09.16更新
- 加盟店規約 2017.09.15更新

- プライバシーポリシーについて同意します。
- 電子交付に関する同意書について同意します。
- 取引説明書を確認しました。
- 利用規約について同意します。
- 私は、外国PEPに該当しません。
外国PEPとは、外国の政府等において重要な地位を占める者（外国の国家元首等とその地位にあつた者、その近縁者）を指します。
- 私は、反社会的勢力ではありません。
- Payoneer利用規約について同意します。
- 加盟店規約について同意します。

各種重要事項に同意、承諾してサービスを利用する

「各種重要事項に同意、承諾してサービスを利用する」をクリック

続いてサービス利用に伴う重要事項の承諾をします



ここから本人確認作業に入ります

The screenshot shows the Coincheck account creation form. At the top, there are five green checkmarks with instructions: 1. ID Selfie (must be the same person as the photo), 2. ID Selfie must be clear, 3. Address, name, and date of birth must be clearly identifiable, 4. Documents must be within the validity period, 5. Documents must be clear and legible. Below these are input fields for: 種類 (個人/法人), 氏名(フリガナ), アドレス, 性別, 生年月日, 居住国, 郵便番号, 所在地(本人確認書類と同じものを詳細住所から記載ください), ビル・マンション名等, この欄, 土曜ご利用日, and IDセルフイー (必須).

種類 個人 法人

氏名(フリガナ)

アドレス

性別

生年月日

居住国

郵便番号

所在地(本人確認書類と同じものを詳細住所から記載ください)

ビル・マンション名等

この欄

土曜ご利用日

IDセルフイー

必須

フォーマットに沿って本人情報を入力

上記の指示に従ってください

本人確認書類として有効なもの（本人の方）

IDセルフイー、本人確認書類に使用可能

- ・パスポート（顔写真のあるページと住所のページを提出ください）
- ・在留カード（裏面も提出ください）
- ・特別永住者証明書（裏面も提出ください）
- ・運転免許証（裏面も提出ください）
- ・運転経歴証明書（裏面も提出ください。交付年月日が平成24年4月1日以降のものに限ります）
- ・住民基本台帳カード
- ・マイナンバーカード（表裏の両面をアップロードしないでください）

IDセルフイー（提出書類とご本人が一緒に写っている写真）

以下の写真のように、提出された書類の顔写真が写っているものと、ご本人様が一緒に写っている写真を提出ください。



ご本人様が未成年の場合

本人確認書類と合わせて、保護者の同意書をご提出ください。

[同意書をダウンロード](#)

本人確認書類として有効なもの（本人の方）

※アップロードするファイルはpng、jpg形式で、合計30MBまで対応しています。

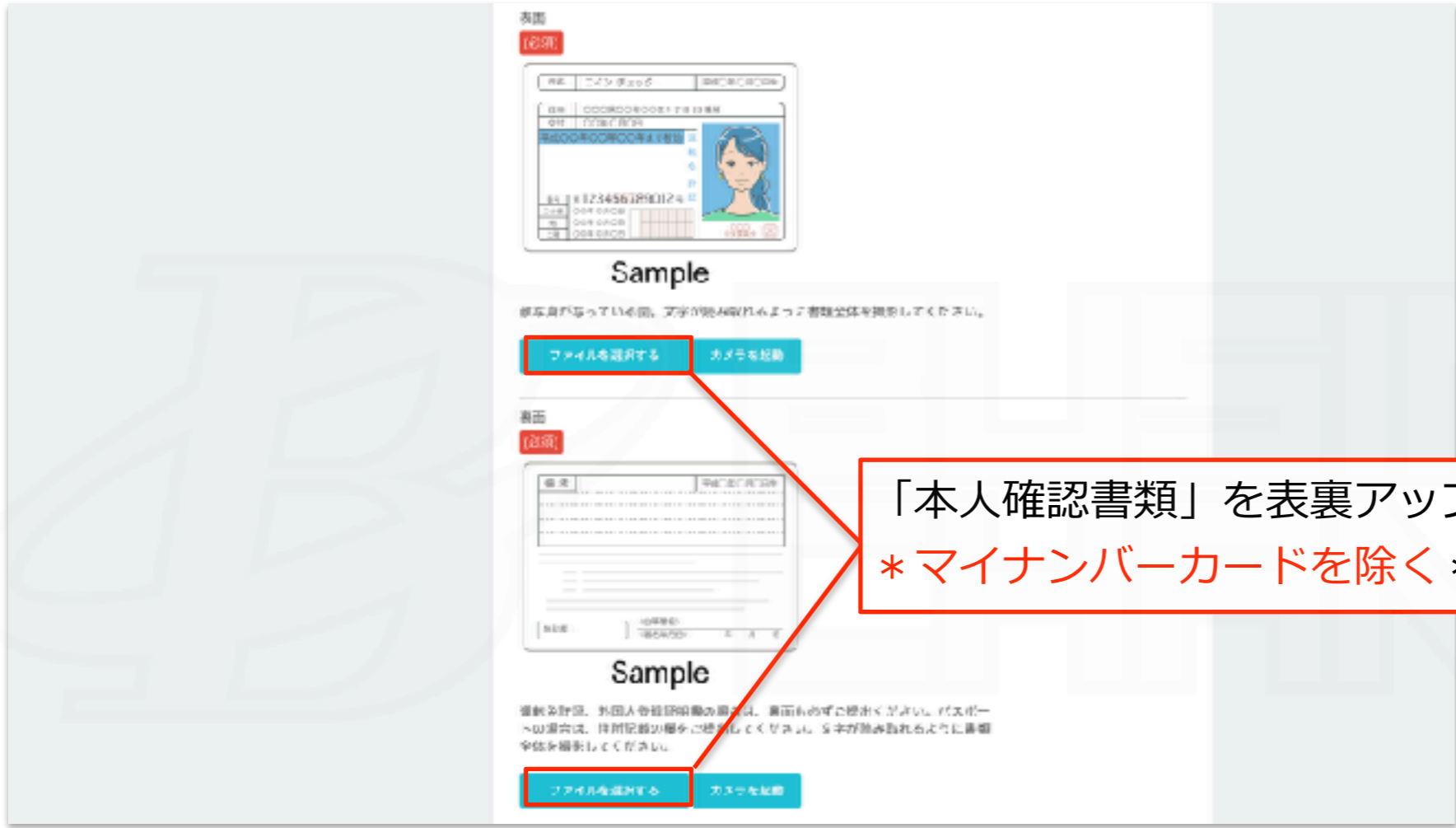
「本人確認書類」として有効なものをアップロードする。
※ファイルはpng、jpg形式 * 容量は合計で30MBが上限

上記の指示に従ってください



「ファイルを選択する」をクリック後、「本人確認書類」とご自身が一緒に写ってる写真をアップロード

上記の指示に従ってください



「本人確認書類」を表裏アップロード。
*マイナンバーカードを除く *パスポートは顔写真と住所部分

上記の指示に従ってください

追加
(2/3)

写真

Sample

運転免許証、外国人登録証明書の場合は、裏面も必ずご提出ください。パスポートの場合は、住所記載の欄をご提出してください。文字が読み取れるように書類全体を撮影してください。

ファイルを選択する アップロード

0 追加する

外国生まれ/外国政府等において重要な役職を担った方、親身に千両紙の取り扱い

該当しない

本人確認書類を提出する

本人確認書類として有効なもの（個人の方）
※ヘルプより、本人確認書類に使用可能

- パスポート（顔写真のあるページと住所のページをご提出ください）
- 在留カード（裏面もご提出ください）
- 外国人登録証明書（裏面もご提出ください）
- 運転免許証（裏面もご提出ください）
- 住民票簿写（裏面もご提出ください。全行年別頁が平成24年4月1日以後のものに限ります）
- 住民基本台帳カード
- マイナンバーカード（裏面の画像はアップロードしないでください）

外国PEPsに該当しなければチェック

全ての必要事項記入、書類のアップロード後、
「本人確認書類を提出する」をクリック

以上で本人認証は終了しました



Coincheck

アカウント登録方法

注意事項

※パソコンでの作業となります

以上でアカウント作成は終了となります。